

# **INFORME SOBRE EL RESULTAT DE L'ENQUESTA D'HORARIS REALITZADA AL PAS-LABORAL DE LA UAB AL JUNY DE 2009**

El total de respostes ha estat 219. Les dades de població que tenim aproximada que eren subjectes a respondre no arriben a 600 (aproximadament segons les nostres dades uns 580). La resta de PAS-L tenen horari obert. Alguns d'aquest no fitxen com les Administradores de Centre i Caps de més nivell, però la majoria queden fora perquè tenen un horari molt especial, malgrat sí que han de fer ús del fitxatge, com son els vigilants, Parc Mòbil, etc.

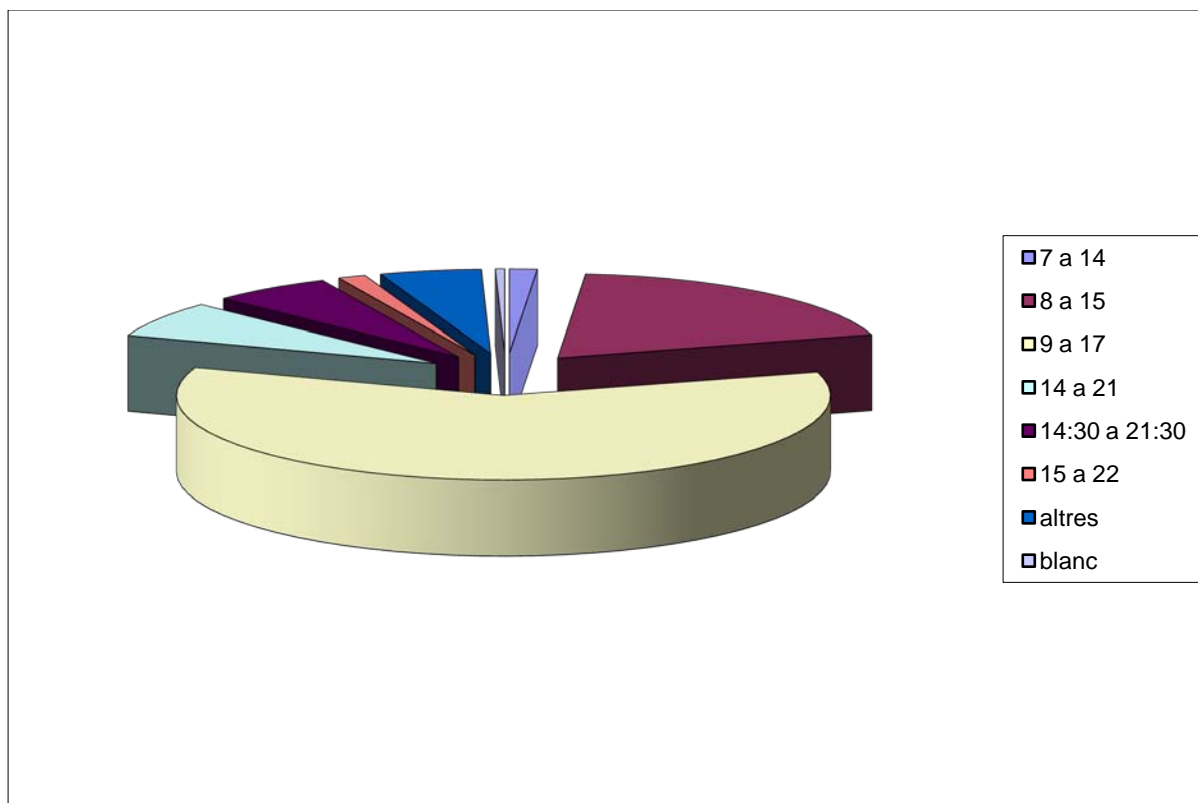
Això vol dir que quasi arriben al 40% de la mostra. Si tenim en compte que sobre el 10% ja es considera una mostra fiable –en general i sense entrar en discussions pròpies del camp de l'estadística- hem superat amb molt aquest repte.

Els PAS que te variacions en l'horari convencional i que sí pertany a la mostra ha estat de 14 persones. Lògicament cadascú explica el seu cas i per això els percentatges no tenen interès.

## **1- INFORME SOBRE L'HORARI REAL DEL PAS**

**¿Quin horari tenen els nostres enquestats?**

HORARI REAL					
		Freqüència	Percentatge	Percentatge vàlid	Percentatge acumulats
Vàlids	En blanc	1	,5	,5	,5
	7 a 14	3	1,4	1,4	1,8
	8 a 15	42	19,2	19,2	21,0
	9 a 17	131	59,8	59,8	80,8
	14 a 21	15	6,8	6,8	87,7
	14:30 a 21:30	13	5,9	5,9	93,6
	15 a 22	3	1,4	1,4	95,0
	altres	11	5,0	5,0	100,0
	Total	219	100,0	100,0	



## 2- INFORME SOBRE HORARI DESITJAT

¿Quines preferències tenen els enquestats?

HORARI DESITJAT

		Freqüència	Percentatge	Percentatge vàlid	Percentatge acumulats
Vàlids	En blanc	32	14,6	14,6	14,6
	7 a 14	12	5,5	5,5	20,1
	7 a 14 o 8 a 15	6	2,7	2,7	22,8
	8 a 15	88	40,2	40,2	63,0
	8 a 15 o 9 a 17	7	3,2	3,2	66,2
	8 a 15 o 14:30 a 21:30	1	,5	,5	66,7
	8 a 15 o altres	2	,9	,9	67,6
	9 a 17	47	21,5	21,5	89,0
	9 a 17 o altres	1	,5	,5	89,5
	14 a 21	9	4,1	4,1	93,6
	14 a 21 o altres	1	,5	,5	94,1
	14:30 a 21:30	4	1,8	1,8	95,9
	15 a 22	1	,5	,5	96,3
	altres	8	3,7	3,7	100,0
	Total	219	100,0	100,0	

¿T'agradaria alguna variació al horari desitjat?

		Freqüència	Percentatge	Percentatge vàlid	Percentatge acumulats
Vàlids	En blanc	142	64,8	64,8	64,8
	N	3	1,4	1,4	66,2
	S	74	33,8	33,8	100,0
	Total	219	100,0	100,0	

Taula de contingència HORARI DESITJAT \* HORARI REAL

Recompte

		HORARI REAL				
			7 a 14	8 a 15	9 a 17	14 a 21
HORARI DESITJAT	En blanc	1	2	13	12	3
	7 a 14	0	1	3	6	1
	7 a 14 o 8 a 15	0	0	0	3	0
	8 a 15	0	0	25	56	2
	8 a 15 o 9 a 17	0	0	0	5	2
	8 a 15 o 14:30 a 21:30	0	0	0	0	0
	8 a 15 o altres	0	0	0	2	0
	9 a 17	0	0	1	43	1
	9 a 17 o altres	0	0	0	1	0
	14 a 21	0	0	0	0	5
	14 a 21 o altres	0	0	0	0	1
	14:30 a 21:30	0	0	0	0	0
	15 a 22	0	0	0	0	0
	altres	0	0	0	3	0
	Total	1	3	42	131	15

Taula de contingència HORARI DESITJAT \* HORARI REAL

Recompte

	HORARI REAL			Total
	14:30 a 21:30	15 a 22	altres	
En blanc	0	0	1	32
7 a 14	0	0	1	12
7 a 14 o 8 a 15	2	0	1	6
8 a 15	2	2	1	88
8 a 15 o 9 a 17	0	0	0	7
8 a 15 o 14:30 a 21:30	1	0	0	1
8 a 15 o altres	0	0	0	2
9 a 17	0	0	2	47
9 a 17 o altres	0	0	0	1
14 a 21	4	0	0	9
14 a 21 o altres	0	0	0	1
14:30 a 21:30	4	0	0	4
15 a 22	0	1	0	1
altres	0	0	5	8
<b>Total</b>	<b>13</b>	<b>3</b>	<b>11</b>	<b>219</b>

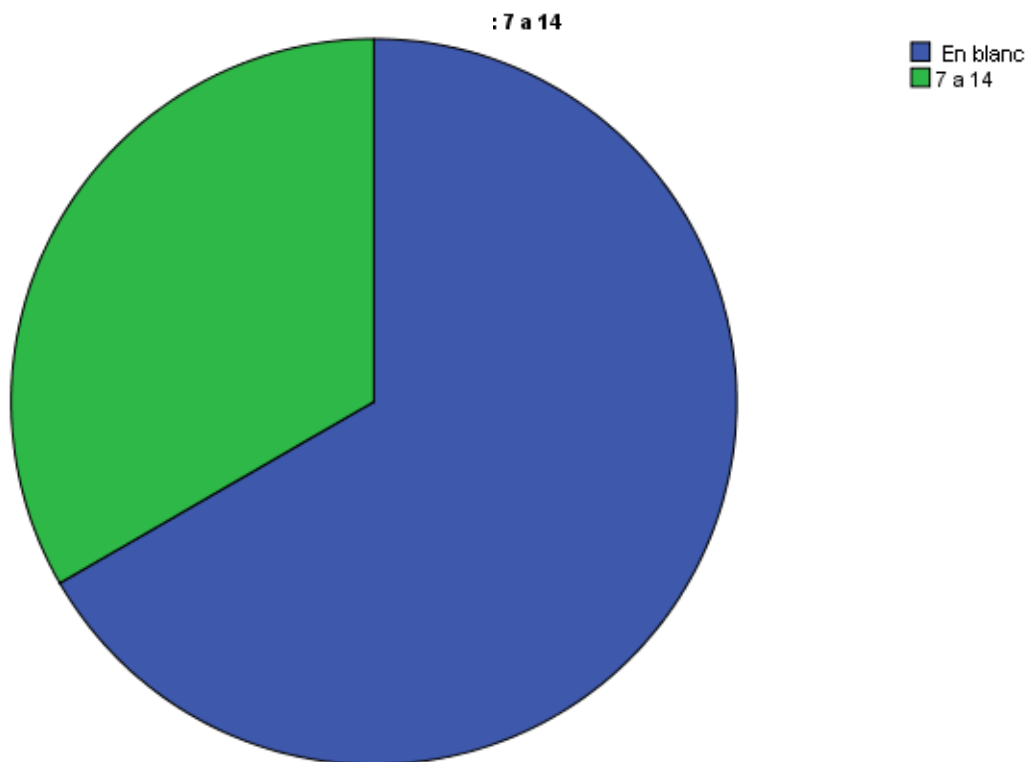
HORARI DESITJAT

## HORARI REAL = 7 a 14

### HORARI DESITJAT

		Freqüència	Percentatge	Percentatge vàlid	Percentatge acumulats
Vàlids	En blanc	2	66,7	66,7	66,7
	7 a 14	1	33,3	33,3	100,0
	Total	3	100,0	100,0	

## Quin horari voldries?

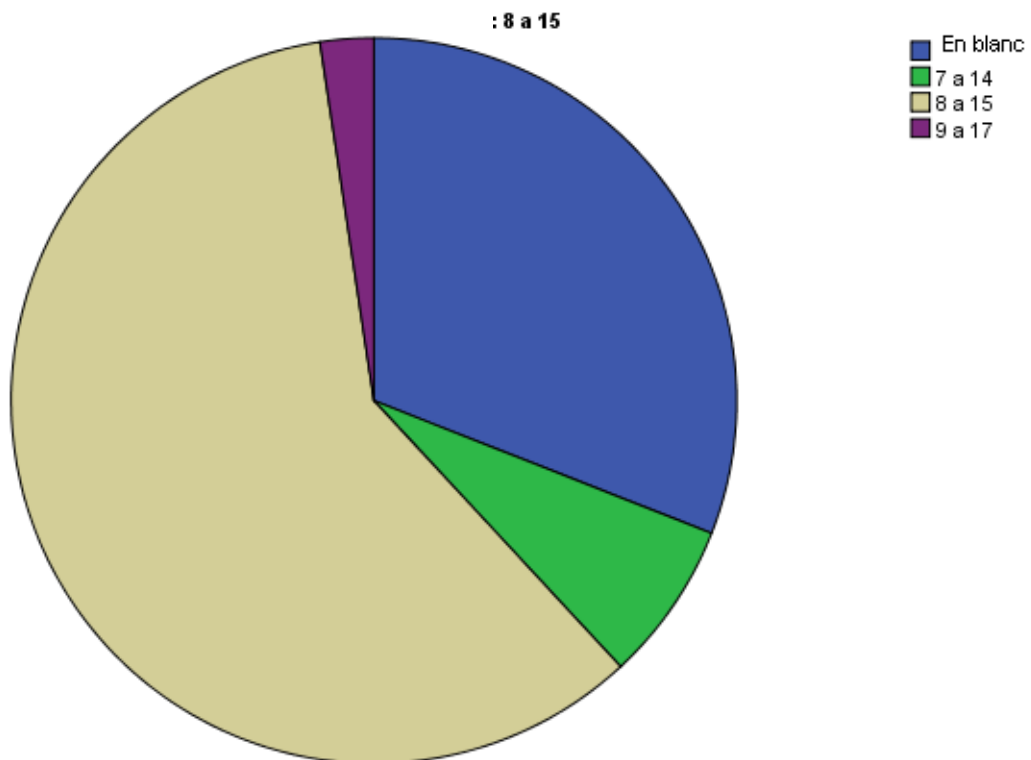


## HORARI REAL = 8 a 15

### HORARI DESITJAT

		Freqüència	Percentatge	Percentatge vàlid	Percentatge acumulats
Vàlids	En blanc	13	31,0	31,0	31,0
	7 a 14	3	7,1	7,1	38,1
	8 a 15	25	59,5	59,5	97,6
	9 a 17	1	2,4	2,4	100,0
	Total	42	100,0	100,0	

### Quin horari voldries?

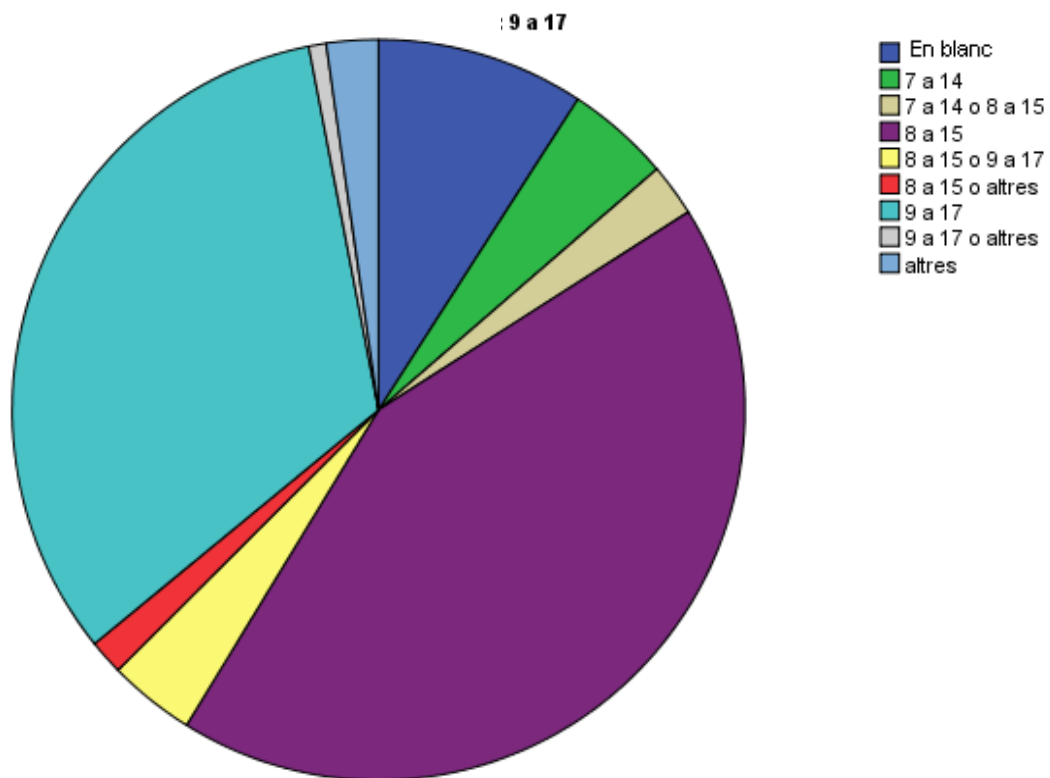


## HORARI REAL = 9 a 17

### HORARI DESITJAT

		Freqüència	Percentatge	Percentatge vàlid	Percentatge acumulats
Vàlids	En blanc	12	9,2	9,2	9,2
	7 a 14	6	4,6	4,6	13,7
	7 a 14 o 8 a 15	3	2,3	2,3	16,0
	8 a 15	56	42,7	42,7	58,8
	8 a 15 o 9 a 17	5	3,8	3,8	62,6
	8 a 15 o altres	2	1,5	1,5	64,1
	9 a 17	43	32,8	32,8	96,9
	9 a 17 o altres	1	,8	,8	97,7
	altres	3	2,3	2,3	100,0
	Total	131	100,0	100,0	

## Quin horari voldries?



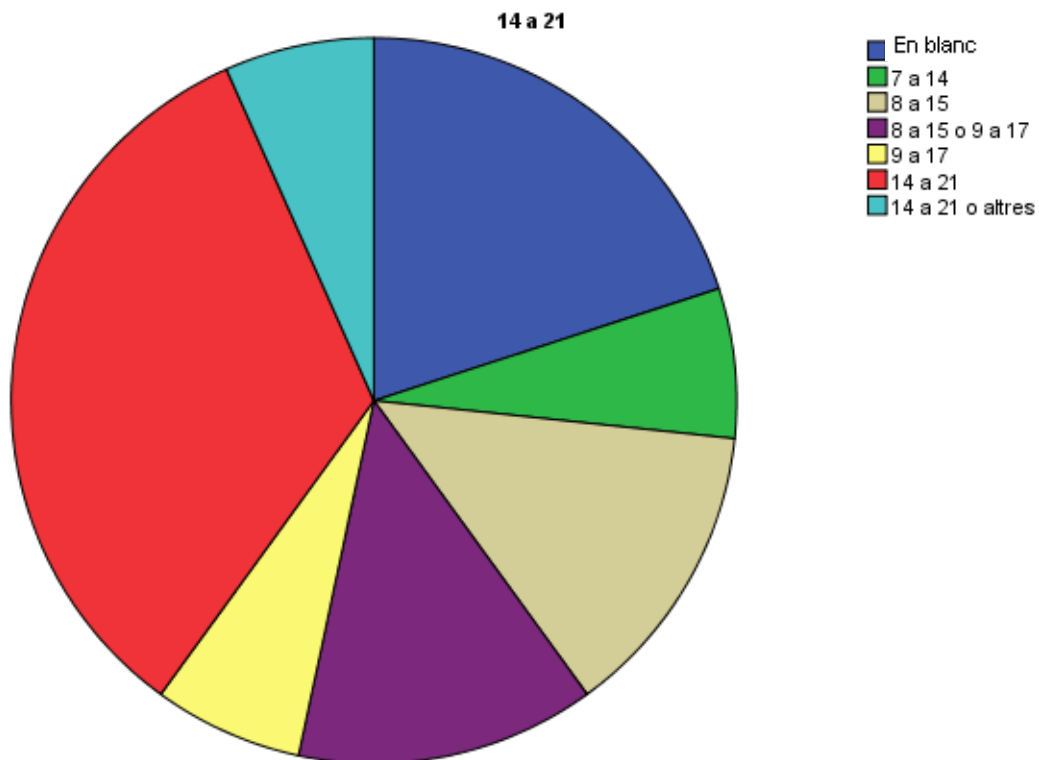
Com resultat interessant tenim que la població que fa de 9 a 17h tenen preferència per algun tipus d'horari continu de matí en un 55% però hi ha una gran part de la població (39%) que prefereixen quedar-se a aquest horari o també el seleccionen.

## HORARI REAL = 14 a 21

### HORARI DESITJAT

		Freqüència	Percentatge	Percentatge vàlid	Percentatge acumulats
Vàlids	En blanc	3	20,0	20,0	20,0
	7 a 14	1	6,7	6,7	26,7
	8 a 15	2	13,3	13,3	40,0
	8 a 15 o 9 a 17	2	13,3	13,3	53,3
	9 a 17	1	6,7	6,7	60,0
	14 a 21	5	33,3	33,3	93,3
	14 a 21 o altres	1	6,7	6,7	100,0
	Total	15	100,0	100,0	

### Quin horari voldries?



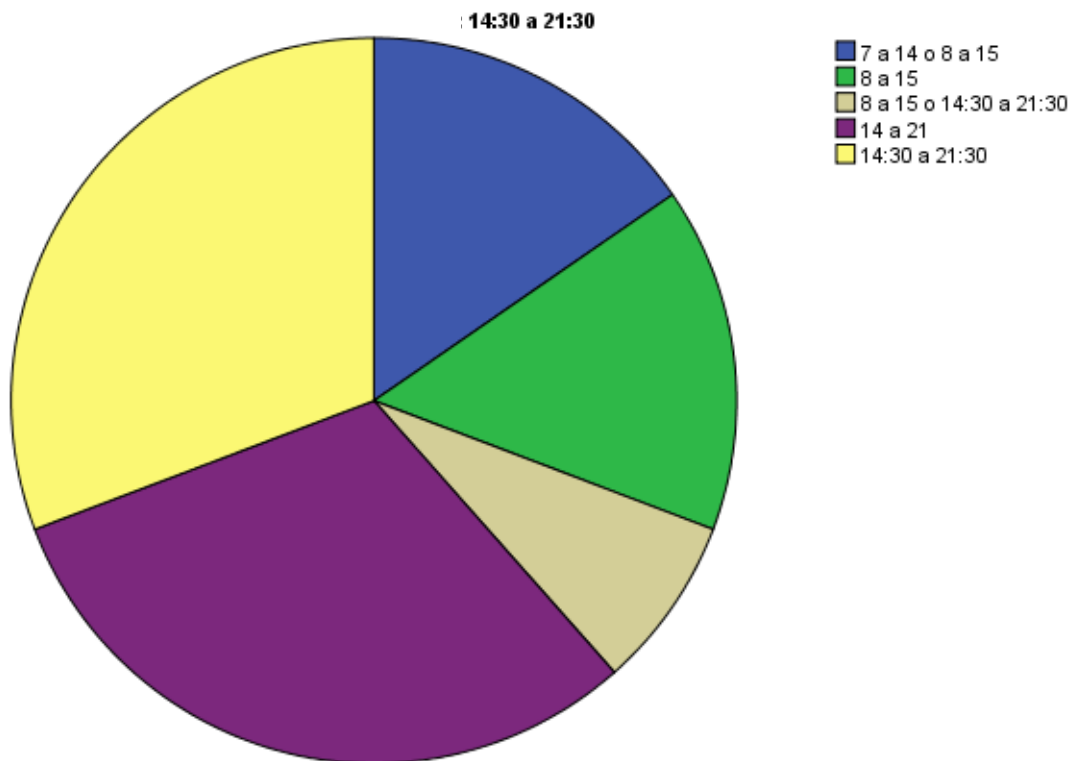


**HORARI REAL = 14:30 a 21:30**

**HORARI DESITJAT**

		Freqüència	Percentatge	Percentatge vàlid	Percentatge acumulats
Vàlids	7 a 14 o 8 a 15	2	15,4	15,4	15,4
	8 a 15	2	15,4	15,4	30,8
	8 a 15 o 14:30 a 21:30	1	7,7	7,7	38,5
	14 a 21	4	30,8	30,8	69,2
	14:30 a 21:30	4	30,8	30,8	100,0
	Total	13	100,0	100,0	

**Quin horari voldries?**

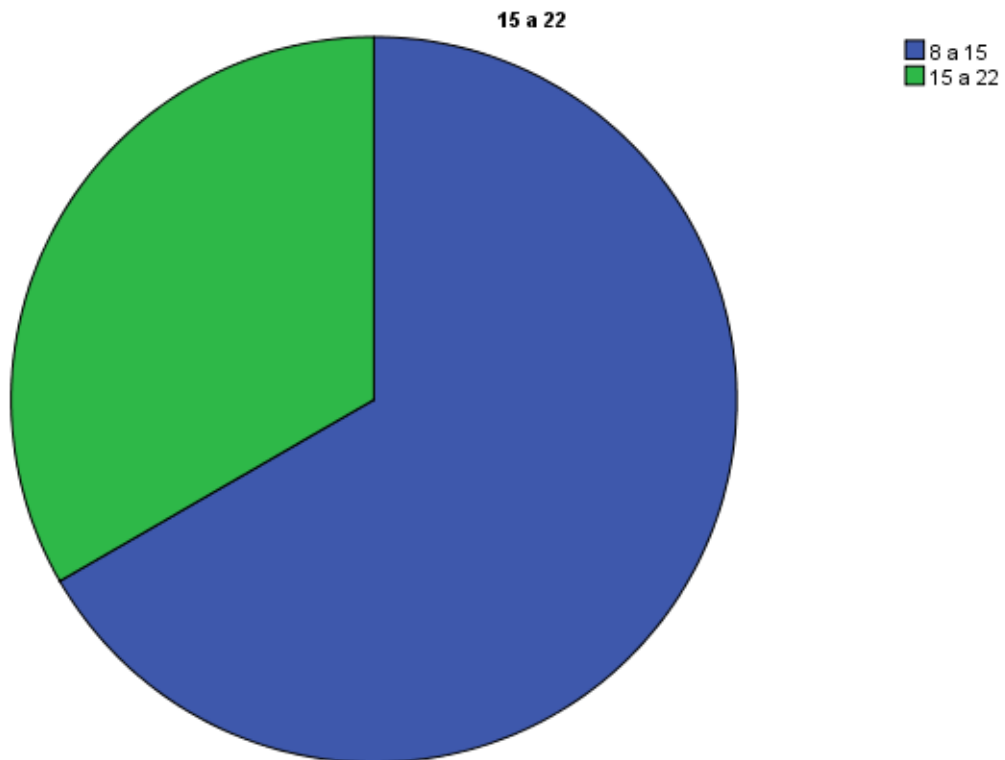


## HORARI REAL = 15 a 22

HORARI DESITJAT

		Freqüència	Percentatge	Percentatge vàlid	Percentatge acumulats
Vàlids	8 a 15	2	66,7	66,7	66,7
	15 a 22	1	33,3	33,3	100,0
Total		3	100,0	100,0	

## Quin horari voldries?

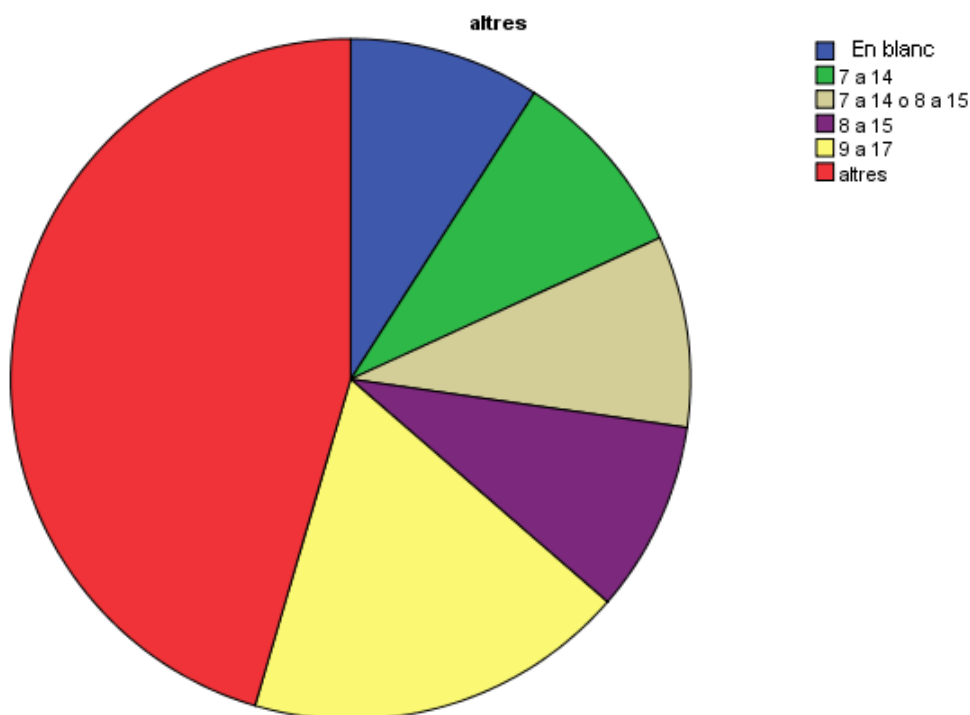


## HORARI REAL = altres

### HORARI DESITJAT

		Freqüència	Percentatge	Percentatge vàlid	Percentatge acumulats
Vàlids	En blanc	1	9,1	9,1	9,1
	7 a 14	1	9,1	9,1	18,2
	7 a 14 o 8 a 15	1	9,1	9,1	27,3
	8 a 15	1	9,1	9,1	36,4
	9 a 17	2	18,2	18,2	54,5
	altres	5	45,5	45,5	100,0
	Total	11	100,0	100,0	

## Quin horari voldries?



Com veiem és molt interessant que el conjunt majoritari de la gent que fa horari rígid de tarda vol continuar amb aquest horari. Això ho diu en tots el grups excepte el de 15 a 22h on la població que contesta el qüestionari son tres i dos els agradaria passar al matí i un quedar-se amb aquest horari. Si valorem el conjunt de personal de tarda que contesta que vol passar al matí en global amb el conjunt que vol estar-se de tarda fan un número d'onze davant de disset (el 39,28% davant el 60,71%)

### **3- INFORME SOBRE HORARI AMB TANCAMENT/OBERTURA**

**HORARI AMB TANCAMENT/OBERTURA**

		Freqüència	Percentatge	Percentatge vàlid	Percentatge acumulats
Vàlids	En blanc	19	8,7	8,7	8,7
	N	132	60,3	60,3	68,9
	S	68	31,1	31,1	100,0
	Total	219	100,0	100,0	

Les dades avalen que només un 30% de la població està subjecta a obrir o tancar un servei.

### **3- INFORME SOBRE LA FLEXIBILITAT DESITJADA DEL PAS AMB HORARI RIGID**

#### **PAS AMB RIGID FLEXIBILITAT DESITJADA**

		Freqüència	Percentatge	Percentatge vàlid	Percentatge acumulats
Vàlids	En blanc	129	58,9	58,9	58,9
	6:30/7:00 a 13:30/14:00	3	1,4	1,4	60,3
	La 1 i la 2	1	,5	,5	60,7
	14:00/14:30 a 21:00/21:30	10	4,6	4,6	65,3
	14:15/14:45 a 21:15/21:45	1	,5	,5	65,8
	14:30/15:00 a 21:30/22:00	1	,5	,5	66,2
	Totes (la 13, 14 i 15)	1	,5	,5	66,7
	la 2 i la 3	1	,5	,5	67,1
	7:00/7:30 a 14:00/14:30	4	1,8	1,8	68,9
	altres	1	,5	,5	69,4
	7:30/8:00 a 14:30/15:00	22	10,0	10,0	79,5
	La 4 i la 5	4	1,8	1,8	81,3
	Totes (la 4, 5 i 6)	3	1,4	1,4	82,6
	7:45/8:15 a 14:45/15:15	11	5,0	5,0	87,7
	La 5 i la 6	3	1,4	1,4	89,0
	8:00/8:30 a 15:00/15:30	9	4,1	4,1	93,2
	13:30/14:00 a 20:30/21:00	5	2,3	2,3	95,4
	La 7 i la 8	1	,5	,5	95,9
	Totes (la 7, 8 i 9)	1	,5	,5	96,3
	La 7 i la 9	1	,5	,5	96,8
	13:45/14:15 a 20:45/21:15	4	1,8	1,8	98,6
	14:00/14:30 a 21:00/21:30	3	1,4	1,4	100,0
	Total	219	100,0	100,0	

Taula de contingència PAS AMB RIGID FLEXIBILITAT DESITJADA \* HORARI REAL

Recompte

		HORARI REAL				
			7 a 14	8 a 15	9 a 17	14 a 21
PAS	En blanc	1	0	2	113	1
AMB	6:30/7:00 a 13:30/14:00	0	3	0	0	0
RIGID						
FLEXIB	La 1 i la 2	0	0	0	1	0
ILITAT	14:00/14:30 a 21:00/21:30	0	0	0	0	0
DESITJ	14:15/14:45 a 21:15/21:45	0	0	0	0	0
ADA	14:30/15:00 a 21:30/22:00	0	0	0	0	0
	Totes (la 13, 14 i 15)	0	0	0	0	0
	la 2 i la 3	0	0	1	0	0
	7:00/7:30 a 14:00/14:30	0	0	1	2	0
	altres	0	0	1	0	0
	7:30/8:00 a 14:30/15:00	0	0	16	5	0
	La 4 i la 5	0	0	4	0	0
	Totes (la 4, 5 i 6)	0	0	2	1	0
	7:45/8:15 a 14:45/15:15	0	0	9	2	0
	La 5 i la 6	0	0	2	1	0
	8:00/8:30 a 15:00/15:30	0	0	4	5	0
	13:30/14:00 a 20:30/21:00	0	0	0	0	5
	La 7 i la 8	0	0	0	0	1
	Totes (la 7, 8 i 9)	0	0	0	0	1
	La 7 i la 9	0	0	0	1	0
	13:45/14:15 a 20:45/21:15	0	0	0	0	4
	14:00/14:30 a 21:00/21:30	0	0	0	0	3
Total		1	3	42	131	15

Taula de contingència PAS AMB RIGID FLEXIBILITAT DESITJADA \* HORARI REAL

Recompte

		HORARI REAL			Total
		14:30 a 21:30	15 a 22	altres	
PAS	En blanc	1	2	9	129
AMB	6:30/7:00 a 13:30/14:00	0	0	0	3
RIGID					
FLEXIB	La 1 i la 2	0	0	0	1
ILITAT	14:00/14:30 a 21:00/21:30	10	0	0	10
DESITJ	14:15/14:45 a 21:15/21:45	1	0	0	1
ADA	14:30/15:00 a 21:30/22:00	1	0	0	1
	Totes (la 13, 14 i 15)	0	1	0	1
	la 2 i la 3	0	0	0	1
	7:00/7:30 a 14:00/14:30	0	0	1	4
	altres	0	0	0	1
	7:30/8:00 a 14:30/15:00	0	0	1	22
	La 4 i la 5	0	0	0	4
	Totes (la 4, 5 i 6)	0	0	0	3
	7:45/8:15 a 14:45/15:15	0	0	0	11
	La 5 i la 6	0	0	0	3
	8:00/8:30 a 15:00/15:30	0	0	0	9
	13:30/14:00 a 20:30/21:00	0	0	0	5
	La 7 i la 8	0	0	0	1
	Totes (la 7, 8 i 9)	0	0	0	1
	La 7 i la 9	0	0	0	1
	13:45/14:15 a 20:45/21:15	0	0	0	4
	14:00/14:30 a 21:00/21:30	0	0	0	3
Total		13	3	11	219

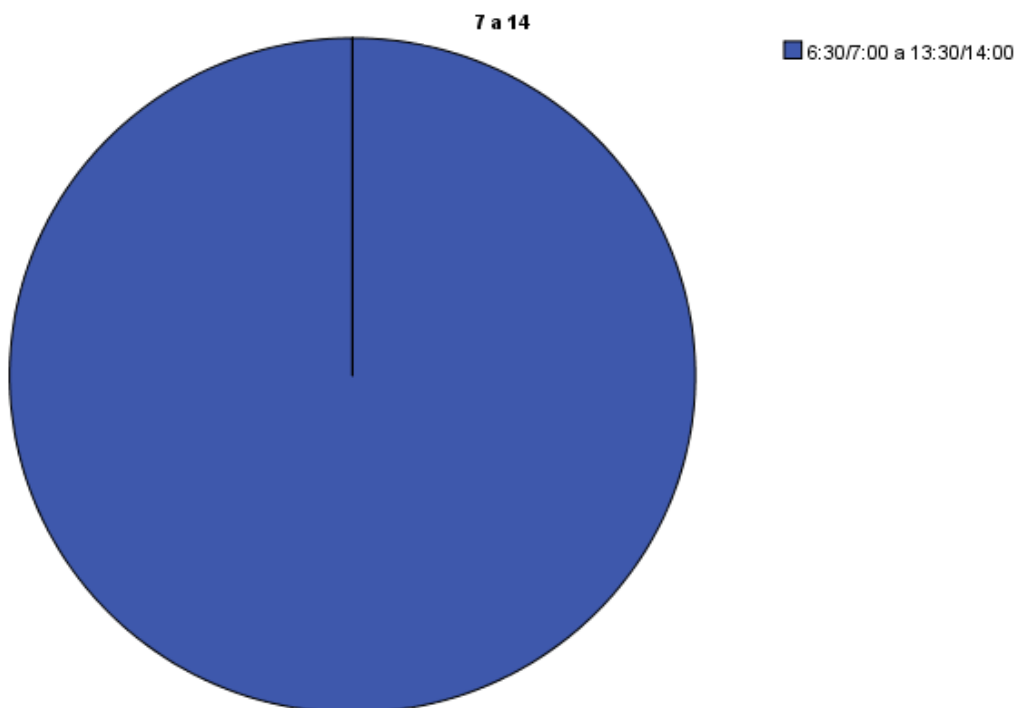
## DISTRIBUCIÓ PER HORARIS

### PAS AMB RIGID FLEXIBILITAT DESITJADA

		Freqüència	Percentatge	Percentatge vàlid	Percentatge acumulats
Vàlids	6:30/7:00 a 13:30/14:00	3	100,0	100,0	100,0

a. HORARI REAL = 7 a 14

### PAS AMB RIGID FLEXIBILITAT DESITJADA



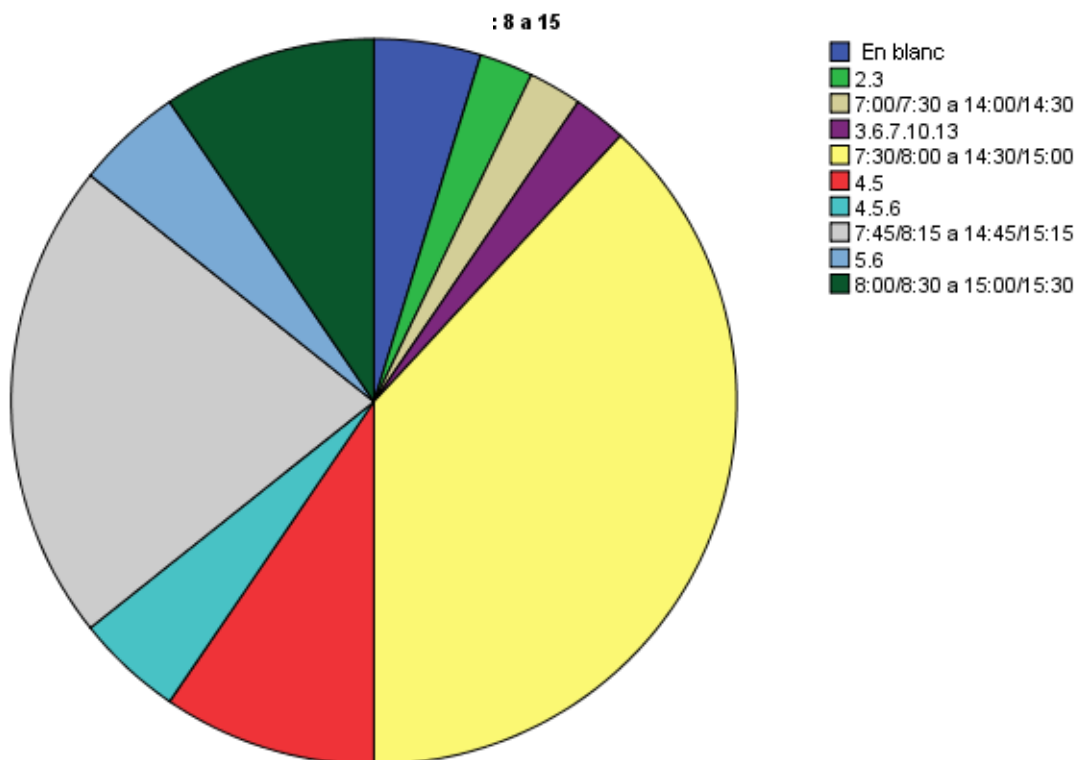


# HORARI REAL = 8 a 15

## PAS AMB RIGID FLEXIBILITAT DESITJADA

		Freqüència	Percentatge	Percentatge vàlid	Percentatge acumulats
Vàlids	En blanc	2	4,8	4,8	4,8
	la 2 i la 3	1	2,4	2,4	7,1
	7:00/7:30 a 14:00/14:30	1	2,4	2,4	9,5
	altres	1	2,4	2,4	11,9
	7:30/8:00 a 14:30/15:00	16	38,1	38,1	50,0
	La 4 i la 5	4	9,5	9,5	59,5
	Totes (La 4, 5 i 6)	2	4,8	4,8	64,3
	7:45/8:15 a 14:45/15:15	9	21,4	21,4	85,7
	La 5 i la 6	2	4,8	4,8	90,5
	8:00/8:30 a 15:00/15:30	4	9,5	9,5	100,0
	Total	42	100,0	100,0	

## PAS AMB RIGID FLEXIBILITAT DESITJADA



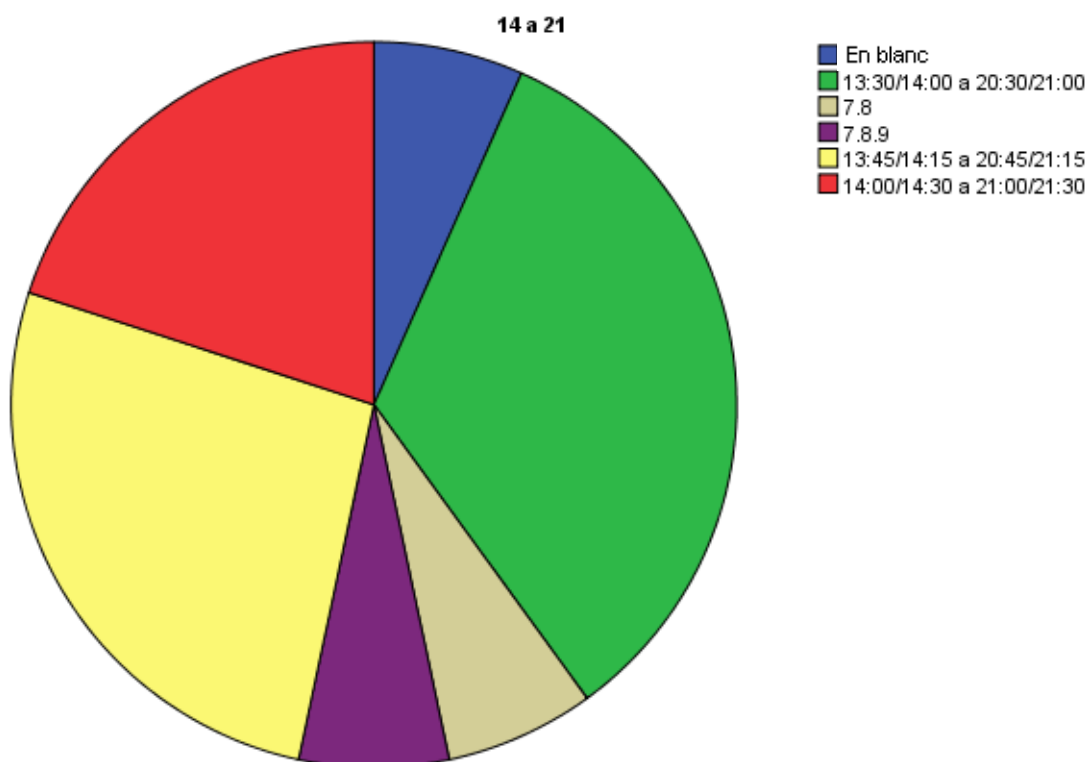
## HORARI REAL = 14 a 21

### PAS AMB RIGID FLEXIBILITAT DESITJADA

		Freqüència	Percentatge	Percentatge vàlid	Percentatge acumulats
Vàlids	En blanc	1	6,7	6,7	6,7
	13:30/14:00 a 20:30/21:00	5	33,3	33,3	40,0
	La 7 i la 8	1	6,7	6,7	46,7
	Totes (la 7, 8 i 9)	1	6,7	6,7	53,3
	13:45/14:15 a 20:45/21:15	4	26,7	26,7	80,0
	14:00/14:30 a 21:00/21:30	3	20,0	20,0	100,0
	Total	15	100,0	100,0	

a. HORARI REAL = 14 a 21

### PAS AMB RIGID FLEXIBILITAT DESITJADA

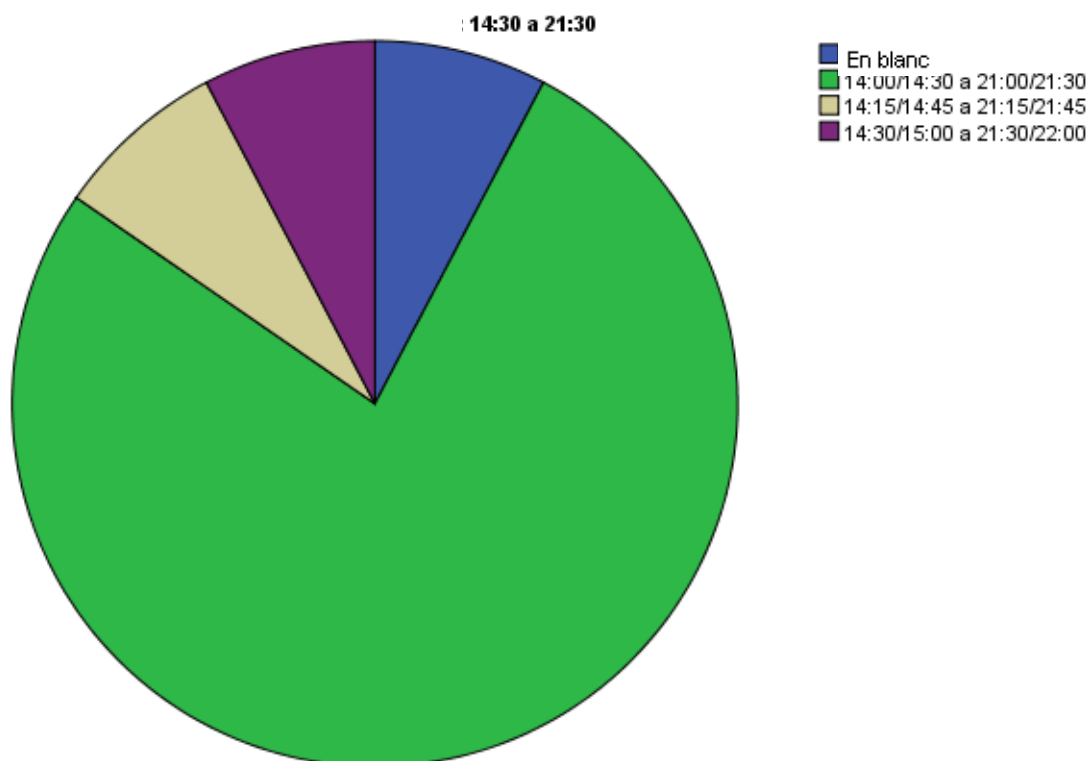


## HORARI REAL = 14:30 a 21:30

### PAS AMB RIGID FLEXIBILITAT DESITJADA

		Freqüència	Percentatge	Percentatge vàlid	Percentatge acumulats
Vàlids	En blanc	1	7,7	7,7	7,7
	14:00/14:30 a 21:00/21:30	10	76,9	76,9	84,6
	14:15/14:45 a 21:15/21:45	1	7,7	7,7	92,3
	14:30/15:00 a 21:30/22:00	1	7,7	7,7	100,0
	Total	13	100,0	100,0	

### PAS AMB RIGID FLEXIBILITAT DESITJADA

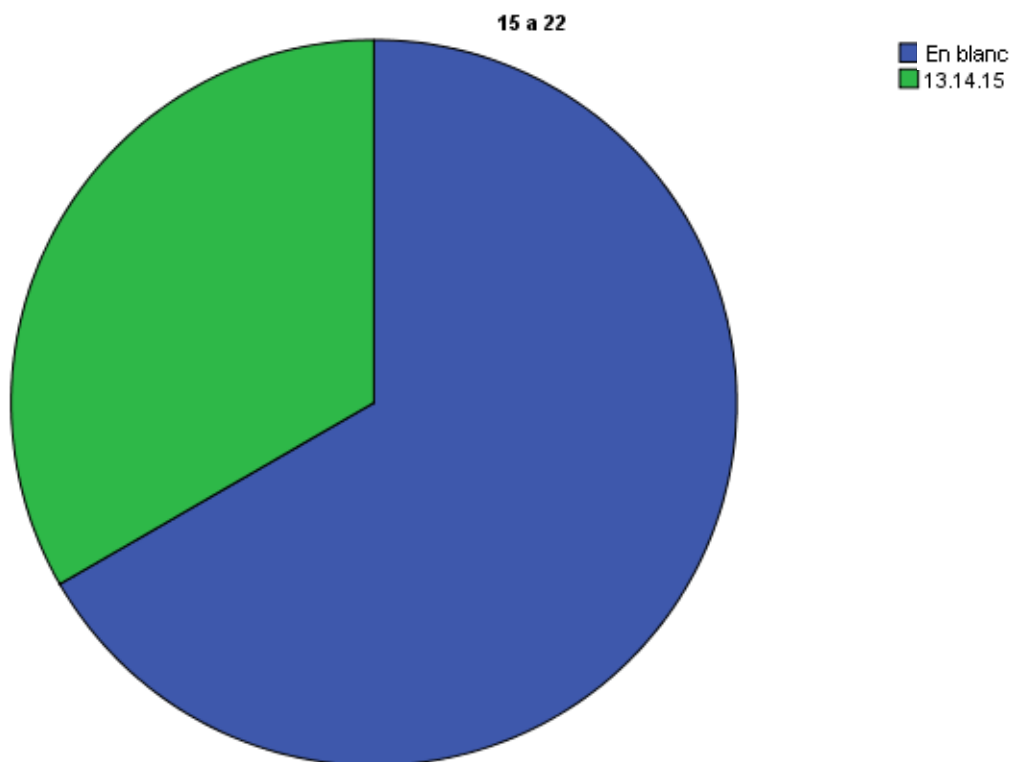


## HORARI REAL = 15 a 22

### PAS AMB RIGID FLEXIBILITAT DESITJADA <sup>a</sup>

		Freqüència	Percentatge	Percentatge vàlid	Percentatge acumulats
Vàlids	En blanc	2	66,7	66,7	66,7
	Totes (la 13, 14 i 15)	1	33,3	33,3	100,0
	Total	3	100,0	100,0	

### PAS AMB RIGID FLEXIBILITAT DESITJADA

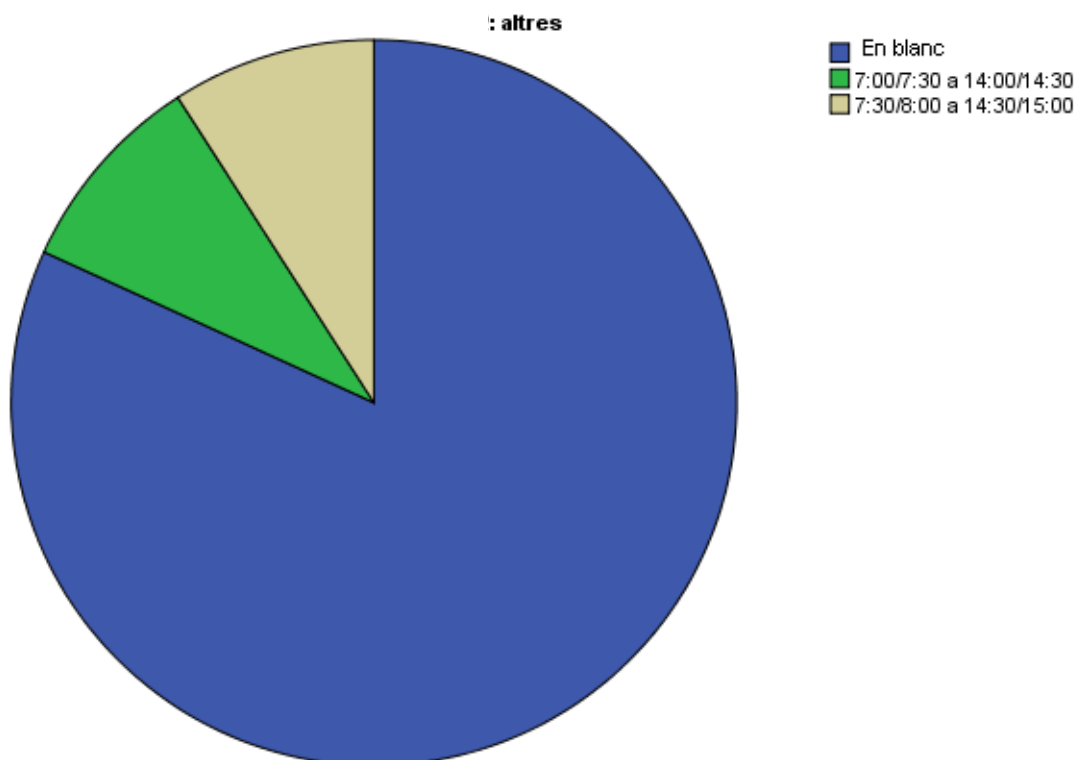


## HORARI REAL = altres

### PAS AMB RIGID FLEXIBILITAT DESITJADA <sup>a</sup>

		Freqüència	Percentatge	Percentatge vàlid	Percentatge acumulats
Vàlids	En blanc	9	81,8	81,8	81,8
	7:00/7:30 a 14:00/14:30	1	9,1	9,1	90,9
	7:30/8:00 a 14:30/15:00	1	9,1	9,1	100,0
	Total	11	100,0	100,0	

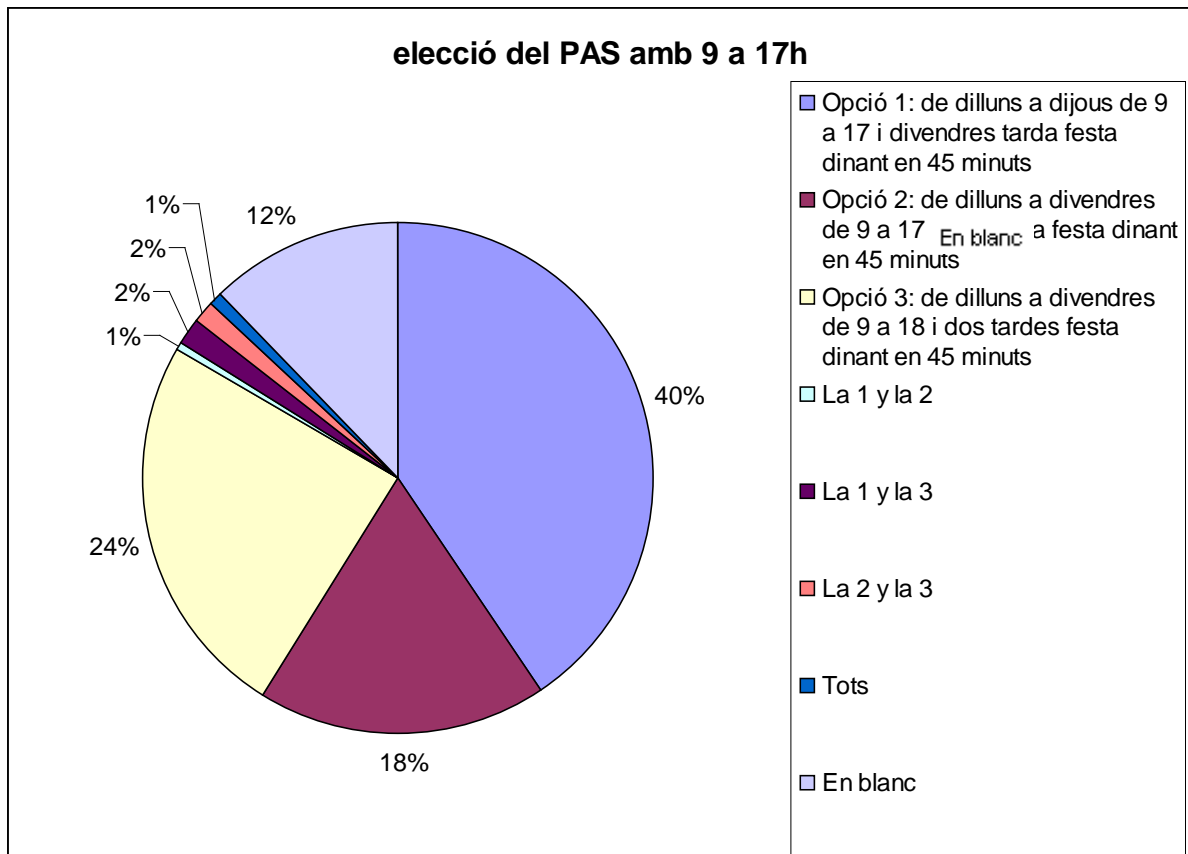
### PAS AMB RIGID FLEXIBILITAT DESITJADA



## PAS DE 9-17H FLEXIBILITAT DESITJADA

		Freqüència	Percentatge	Percentatge vàlid	Percentatge acumulats
Vàlids	<b>Opció 1:</b> de dilluns a dijous de 9 a 17 i divendres tarda festa dinant en 45 minuts	53	40,5	40,5	52,7
	<b>Opció 2:</b> de dilluns a divendres de 9 a 17 i una tarda festa dinant en 45 minuts	24	18,3	18,3	74,0
	<b>Opció 3:</b> de dilluns a divendres de 9 a 18 i dos tardes festa dinant en 45 minuts	32	24,4	24,4	100,0
	La 1 y la 2	1	,8	,8	53,4
	La 1 y la 3	2	1,5	1,5	55,7
	La 2 y la 3	2	1,5	1,5	75,6
	Tots	1	,8	,8	54,2
	En blanc	16	12,2	12,2	12,2
	Total	131	100,0	100,0	

## Si tens horari de 9 a 17h, quina millora voldries?



L'opció majoritària passaria (un 40%) per poder fer el que fan els funcionaris actualment. També els que allargarien tres dies la jornada per tenir dues tardes són el següent grup que arriba al 24,4%. Els que volen una tarda a escollir són el 18%. Si sumem el total de la gent de 9a17h que demana alguna flexibilitat a les tardes (hi ha gent que agafen varies opcions) puja al 87,8%.

## **CONCLUSIONS**

Un primer balanç que es pot després de veure els camps de "suggeriments" en general es que la resposta més generalitzada és la demanda de major flexibilitat, poder conciliar la vida familiar, vespres lliures com gaudeixen els funcionaris i fins i tot, poder fer "teletreball" des de casa.